Universidade Federal Rural do Semi-Árido

Ouvidoria

Relatório Mensal de Atividades

Setembro / 2016

APRESENTAÇÃO

A Ouvidoria da Universidade Federal Rural do Semi-Árido foi criada através da Decisão CONSUNI/UFERSA nº 092/2008, de 23 de Dezembro de 2008, com o intuito de contribuir para o desenvolvimento institucional, possibilitando a interação entre os diversos públicos da Universidade, atuando com função mediadora e preventiva buscando possibilitar aos usuários da UFERSA um canal de relacionamento democrático que vise a garantia de seus direitos, baseando-se nos princípios da ética, eficiência e transparência.

Formas de Contato:

O usuário da Ouvidoria da UFERSA, conta com vários mecanismos de interação com o órgão:

- Contato via telefone: (84) 3317-8232

- Envio de email: ouvidoria@ufersa.edu.br

- Envio de correspondência por correios:

Ouvidoria – UFERSA
Hall do Registro Escolar - 1º Piso do Prédio da Reitoria
Universidade Federal Rural do Semi-Árido
BR 110, Km 47
CEP 59625-900
Mossoró – RN

- Acesso ao Sistema do SIGAA (Discentes e Servidores) – Módulo Ouvidoria

- Página Web da Ouvidoria: http://www.ouvidoria.ufersa.edu.br

Objetivo

O presente Relatório tem por objetivo a divulgação e prestação de contas das atividades da Ouvidoria da Universidade Federal Rural do Semi-Árido, bem como o cumprimento do Art. 125, inciso VII, do Regimento Geral da UFERSA, no que diz respeito a apresentação das práticas de gestão de sua Unidade de Ouvidoria em forma de relatório mensal para o Magnífico Reitor da Instituição e, também, para a comunidade universitária.

ESTATÍSTICAS DOS CHAMADOS RECEBIDOS

Os dados apresentados neste relatório têm como referência o período de 01 a 30 de setembro de 2016.

Foram analisados e tratados 08 (oito) chamados no período de acordo com as características especificadas abaixo:

1 - Categoria dos Chamados

Os chamados analisados e tratados pela Unidade de Ouvidoria da UFERSA, no período em destaque foram categorizados da seguinte forma:

TIPO DE CHAMADO	QUANTIDADE	PERCENTUAL
Denúncia	3	38%
Reclamação	3	38%
Sugestão	0	0%
Solicitação	2	25%
Elogio	0	0%

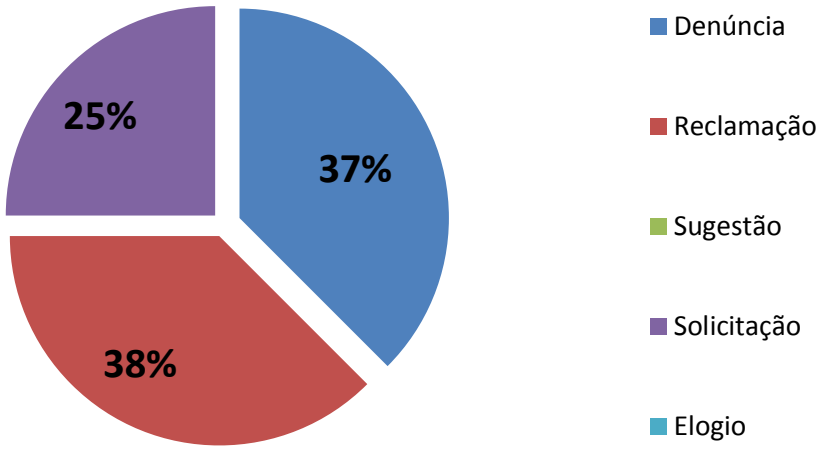

2 – Origem dos Chamados por Canal Utilizado

A Ouvidoria da UFERSA registrou os chamados do período de acordo com o canal utilizado: Sistema Online da Ouvidoria via SIGAA; Email; Telefone; Chamado realizado presencialmente e, Processo via Protocolo:

ORIGEM DO CHAMADO	QUANTIDADE	PERCENTUAL
Sistema Ouvidoria (SIGAA)	5	62%
Telefone	0	0%
Email	3	38%
Presencial	0	0%
Processo - Protocolado	0	0%

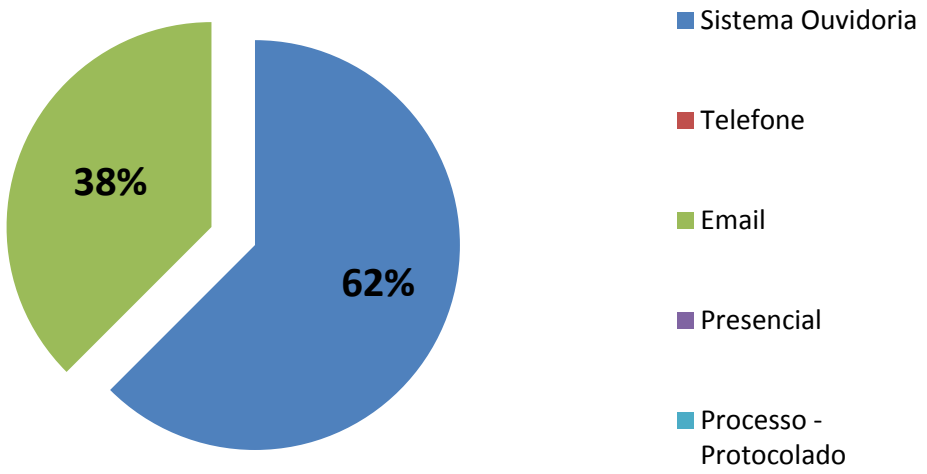

3 – Origem dos Chamados por Campus

A demanda pelos serviços da Ouvidoria por Campi da UFERSA, aconteceu de acordo com os dados a seguir:

CAMPUS	QUANTIDADE	PERCENTUAL
Mossoró	7	87%
Angicos	1	13%
Caraúbas	0	0%
Pau dos Ferros	0	0%

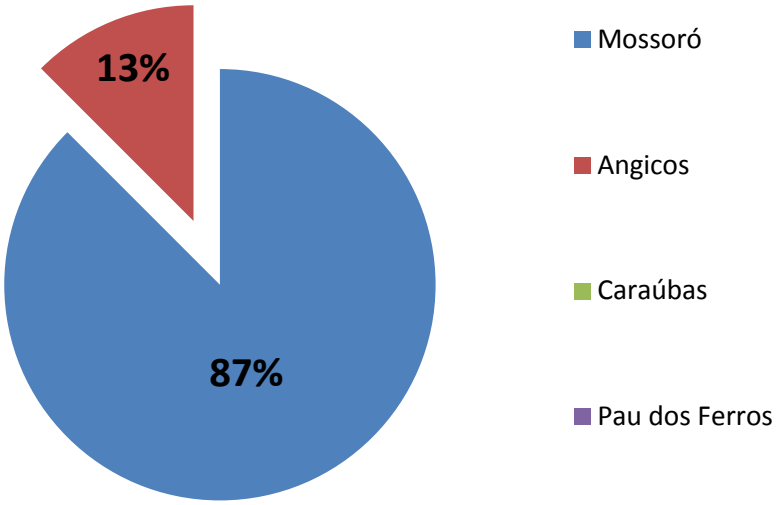

4 – Situação dos Chamados

Os chamados analisados no período estão classificados, de acordo com o desenvolvimento de sua conclusão em:

STATUS DOS CHAMADOS	QUANTIDADE	PERCENTUAL
Finalizados *(Chamados conclusos)*	7	87%
Pendentes *(Chamados sem tratamento iniciado ou não encaminhados)*	0	0%
Esperando Esclarecimentos *(Chamados encaminhados ao autor para esclarecimentos)*	0	0%
Parecer Cadastrado *(Chamados com parecer por parte de Setores da UFERSA, aguardando informação ou documento)*	0	0%
Encaminhados à Unidade *(Chamados encaminhados para tratamento por parte de Setores da UFERSA)*	1	13%

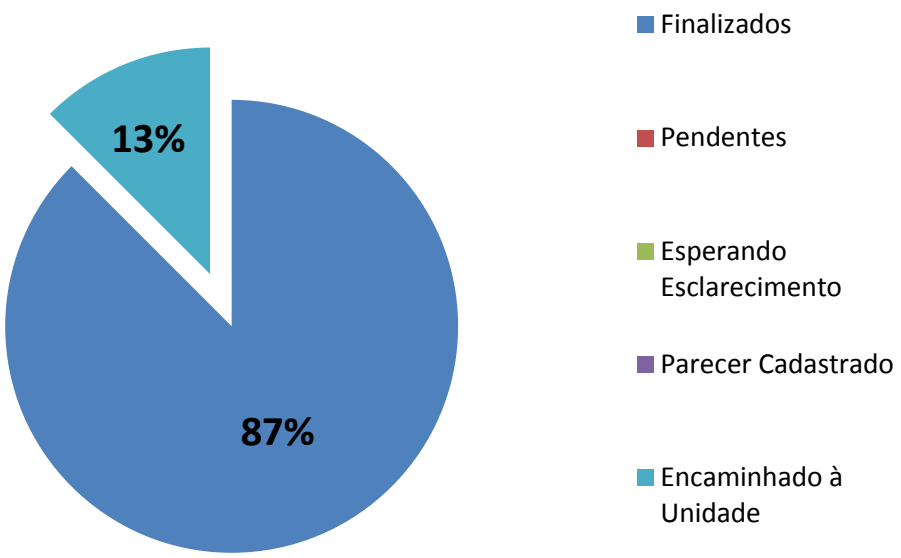

5 – Atendimento dos Chamados no Prazo

A condição dos chamados com relação ao atendimento aos prazos estipulados para seus tratamentos foram classificados de acordo com o que segue:

CHAMADOS ATENDIDOS	QUANTIDADE	PERCENTUAL
Atendidos dentro do prazo	3	37%
Atendidos fora do prazo	5	63%

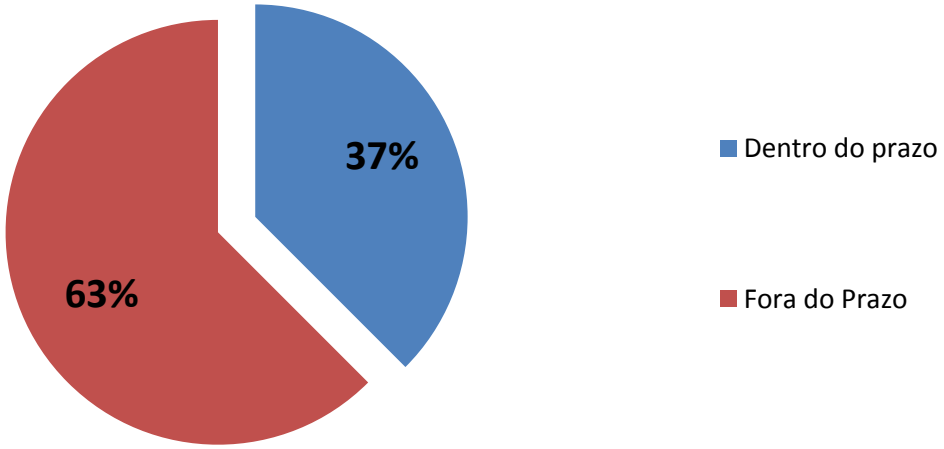

6 – Usuários no Período

Os chamados da Ouvidoria da UFERSA foram realizados, no período, de acordo com a classificação dos seguintes atores institucionais abaixo:

USUÁRIOS	QUANTIDADE	PERCENTUAL
Discentes	4	50%
Docentes	0	0%
Tec. Administrativos	1	13%
Comunidade Externa	3	38%

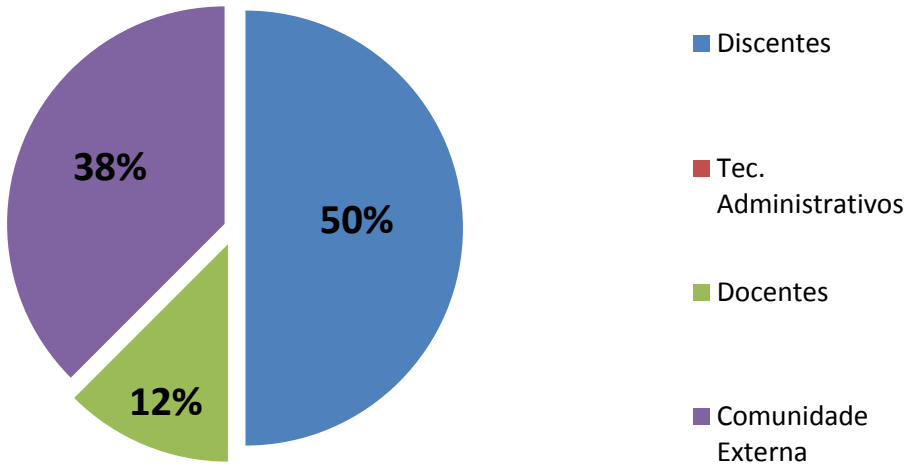

7 – Evolução dos Chamados

A demanda de chamados analisados e tratados pela Ouvidoria da UFERSA evoluíram, no período de 12 meses, de acordo com os dados que seguem:

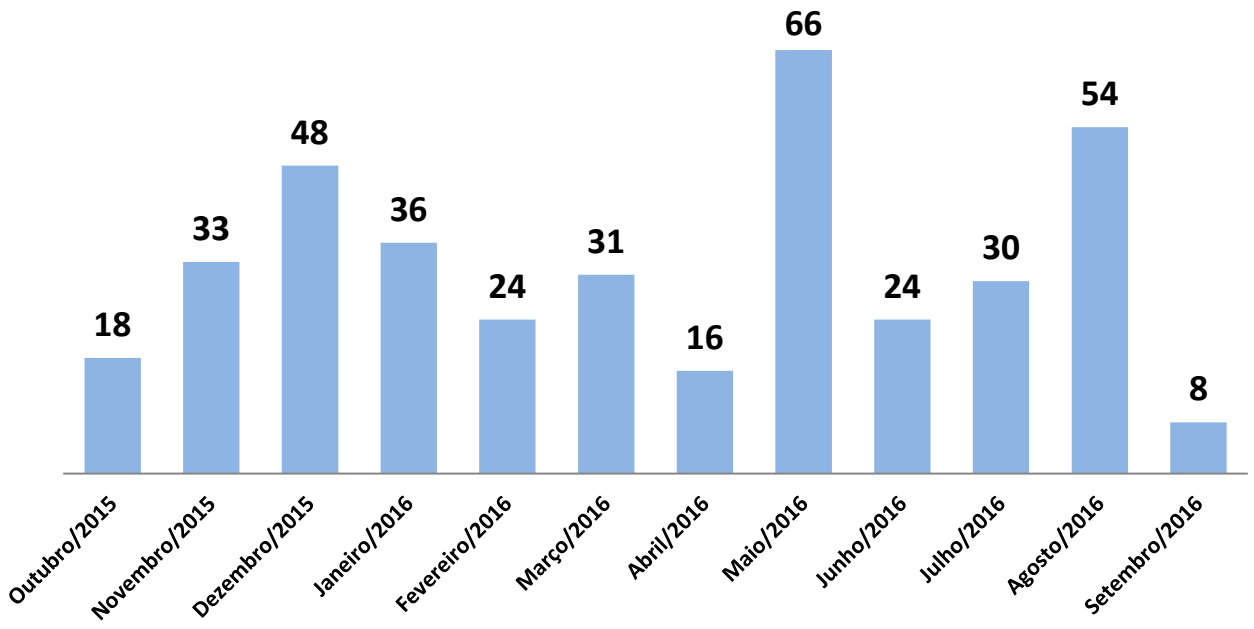

8 – Tempo Médio de Atendimento

O tempo médio de atendimento da Ouvidoria é analisado de acordo com o total de dias para realizar todos os chamados relativos a quantidade de atendimento:

Tempo Médio de Atendimento dos Chamados da Ouvidoria			
	Outubro/2015	**Novembro/2015**	**Dezembro/2015**
Qtde de Chamados	18 chamados	33 chamados	48 chamados
Tempo Total de Atend.	201 dias	503 dias	751 dias
Tempo Médio de Atend.	**11,2 dias/chamado**	**15,2 dias/chamado**	**15,6 dias/chamado**
	Janeiro/2016	**Fevereiro/2016**	**Março/2016**
Qtde de Chamados	36 chamados	25 chamados	31 chamados
Tempo Total de Atend.	490 dias	333 dias	518 dias
Tempo Médio de Atend.	**13,6 dias/chamado**	**13,3 dias/chamado**	**16,7 dias/chamado**
	Abril/2016	**Maio/2016**	**Junho/2016**
Qtde de Chamados	16 chamados	66 chamados	24 chamados
Tempo Total de Atend.	161 dias	2.086 dias	396 dias
Tempo Médio de Atend.	**10,1 dias/chamado**	**31,6 dias/chamado**	**16,5 dias/chamado**
	Julho/2016	**Agosto/2016**	**Setembro/2016**
Qtde de Chamados	30 chamados	54 chamados	8 chamados
Tempo Total de Atend.	457 dias	2.301 dias	201 dias
Tempo Médio de Atend.	**15,2 dias/chamado**	**42,6 dias/chamado**	**25,1 dias/chamado**

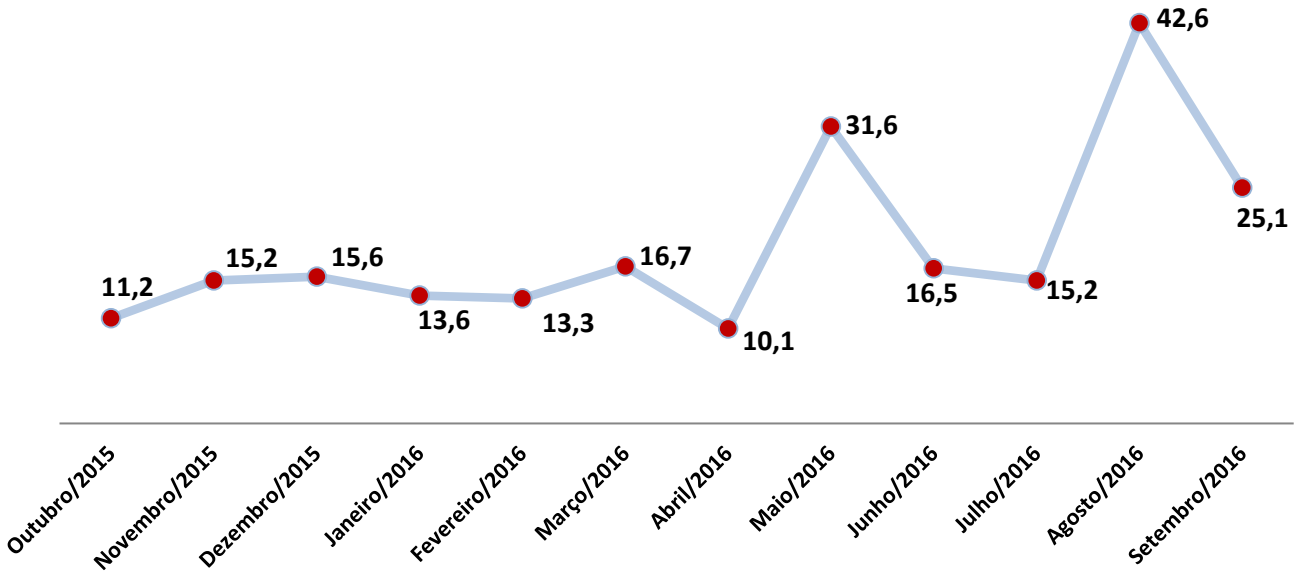

Mossoró, 6 de março de 2017.

***Adm.* Antonio Wilton de Morais Junior**
Ouvidor – UFERSA