



UNIDADE DE
Ouvidoria
UNIVERSIDADE FEDERAL RURAL DO SEMI-ÁRIDO

Relatório Mensal de Atividades

Janeiro/2017



APRESENTAÇÃO

A Ouvidoria da Universidade Federal Rural do Semi-Árido foi criada através da Decisão CONSUNI/UFERSA nº 092/2008, de 23 de Dezembro de 2008, com o intuito de contribuir para o desenvolvimento institucional, possibilitando a interação entre os diversos públicos da Universidade, atuando com função mediadora e preventiva buscando possibilitar aos usuários da UFERSA um canal de relacionamento democrático que vise a garantia de seus direitos, baseando-se nos princípios da ética, eficiência e transparência.

Formas de Contato:

O usuário da Ouvidoria da UFERSA, conta com vários mecanismos de interação com o órgão:

- Contato via telefone: (84) 3317-8232
- Envio de email: ouvidoria@ufersa.edu.br
- Envio de correspondência por correios:

Ouvidoria – UFERSA

Hall do Registro Escolar - 1º Piso do Prédio da Reitoria

Universidade Federal Rural do Semi-Árido

BR 110, Km 47

CEP 59625-900

Mossoró – RN

- Acesso ao Sistema do SIGAA (Discentes e Servidores) – Módulo Ouvidoria
- Página Web da Ouvidoria: <http://www.ouvidoria.ufersa.edu.br>

Objetivo

O presente Relatório tem por objetivo a divulgação e prestação de contas das atividades da Ouvidoria da Universidade Federal Rural do Semi-Árido, bem como o cumprimento do Art. 125, inciso VII, do Regimento Geral da UFERSA, no que diz respeito a apresentação das práticas de gestão de sua Unidade de Ouvidoria em forma de relatório mensal para o Magnífico Reitor da Instituição e, também, para a comunidade universitária.

ESTATÍSTICAS DOS CHAMADOS RECEBIDOS

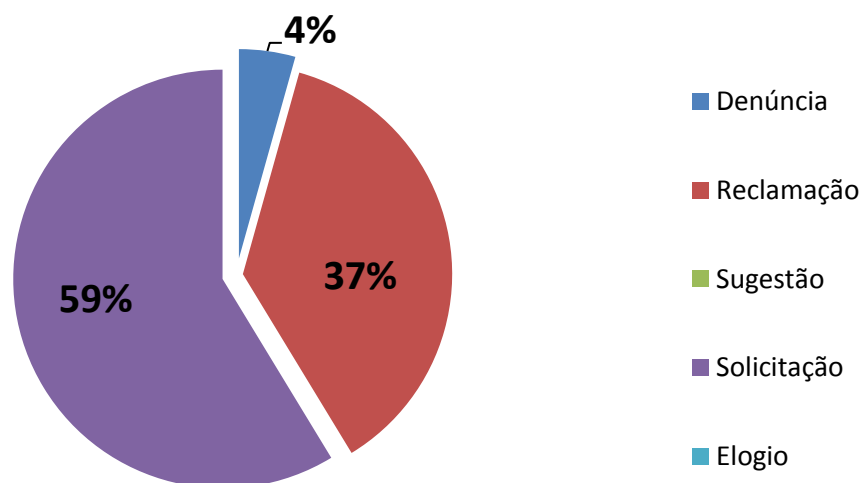
Os dados apresentados neste relatório têm como referência o período de 01 a 31 de janeiro de 2017.

Foram analisados e tratados 46 (quarenta e seis) chamados no período de acordo com as características especificadas abaixo:

1 - Categoria dos Chamados

Os chamados analisados e tratados pela Unidade de Ouvidoria da UFERSA, no período em destaque foram categorizados da seguinte forma:

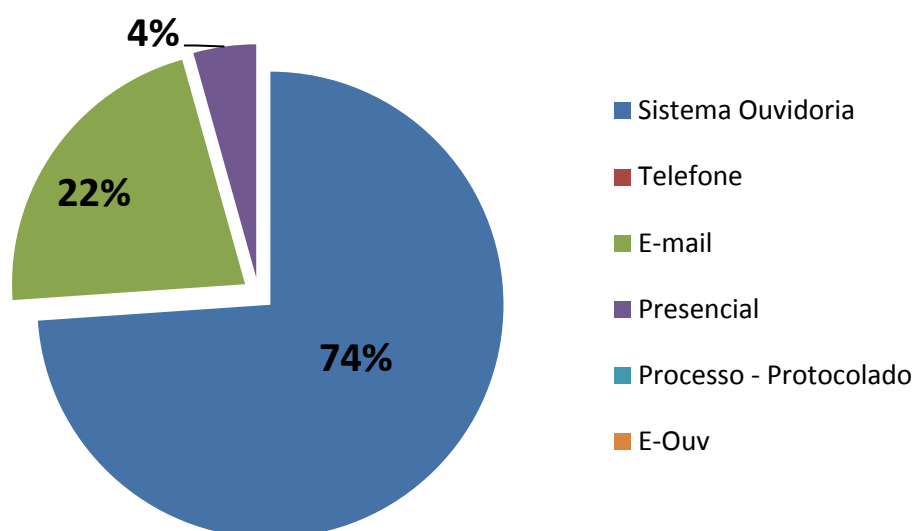
TIPO DE CHAMADO	QUANTIDADE	PERCENTUAL
Denúncia	2	4%
Reclamação	17	37%
Sugestão	0	0%
Solicitação	27	59%
Elogio	0	0%



2 – Origem dos Chamados por Canal Utilizado

A Ouvidoria da UFERSA registrou os chamados do período de acordo com o canal utilizado: Sistema Online da Ouvidoria via SIGAA; Email; Telefone; Chamado realizado presencialmente, Processo via Protocolo, e, E-Ouv (Sistema eletrônico de gestão de chamados da Ouvidoria Geral da União):

ORIGEM DO CHAMADO	QUANTIDADE	PERCENTUAL
Sistema Ouvidoria (SIGAA)	34	74%
Telefone	0	0%
Email	10	22%
Presencial	2	4%
Processo - Protocolado	0	0%
E-Ouv	0	0%

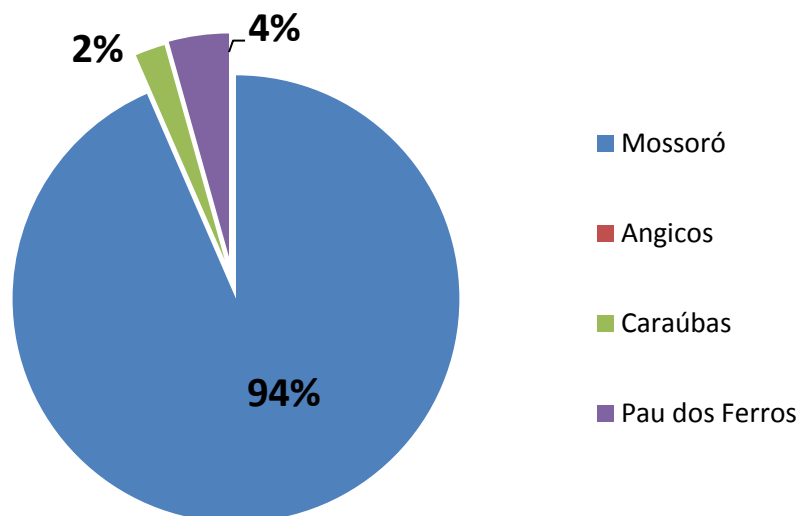


3 – Origem dos Chamados por Campus

A demanda pelos serviços da Ouvidoria por Campi da UFERSA, aconteceu de acordo com os dados a seguir:

CAMPUS	QUANTIDADE	PERCENTUAL
Mossoró	43	93%
Angicos	0	0%

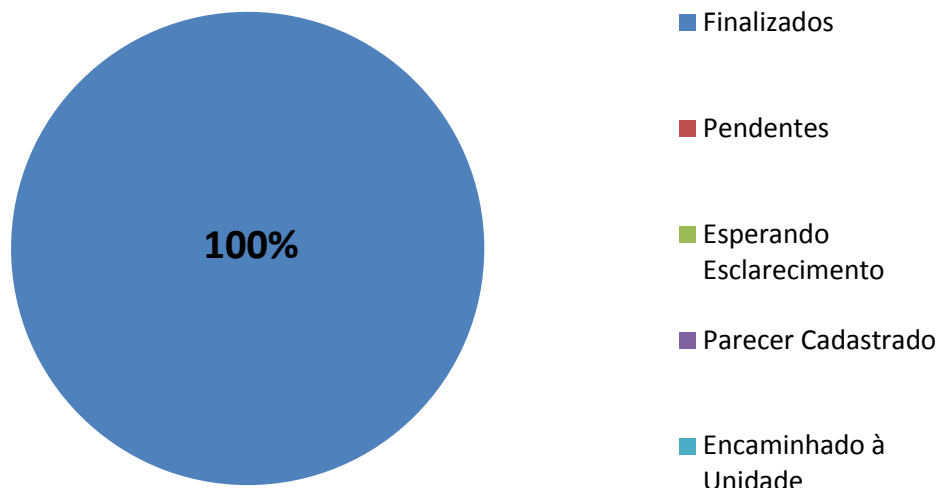
Caraúbas	1	2%
Pau dos Ferros	2	4%



4 – Situação dos Chamados

Os chamados analisados no período estão classificados, de acordo com o desenvolvimento de sua conclusão em:

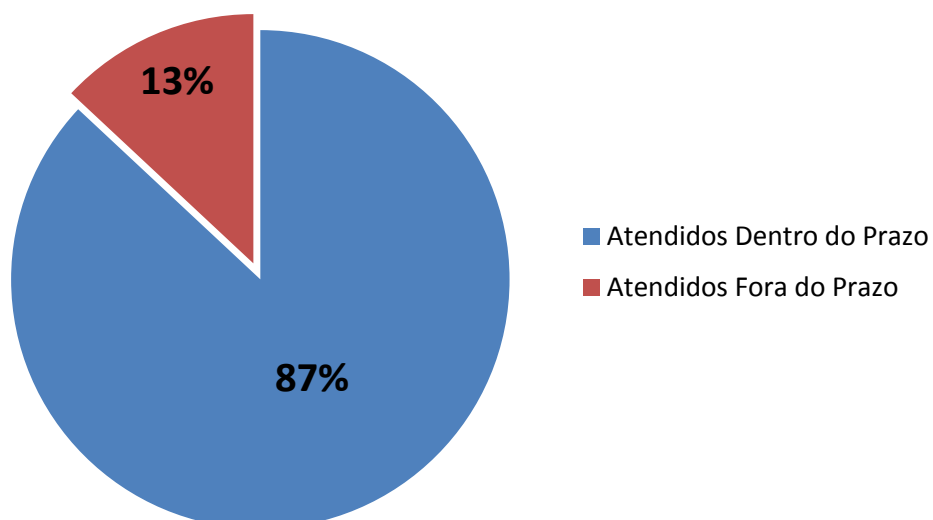
STATUS DOS CHAMADOS	QUANTIDADE	PERCENTUAL
Finalizados <i>(Chamados conclusos)</i>	46	100%
Pendentes <i>(Chamados sem tratamento iniciado ou não encaminhados)</i>	0	0%
Esperando Esclarecimentos <i>(Chamados encaminhados ao autor para esclarecimentos)</i>	0	0%
Parecer Cadastrado <i>(Chamados com parecer por parte de Setores da UFERSA, aguardando informação ou documento)</i>	0	0%
Encaminhados à Unidade <i>(Chamados encaminhados para tratamento por parte de Setores da UFERSA)</i>	0	0%



5 – Atendimento dos Chamados no Prazo

A condição dos chamados com relação ao atendimento aos prazos estipulados para seus tratamentos foram classificados de acordo com o que segue:

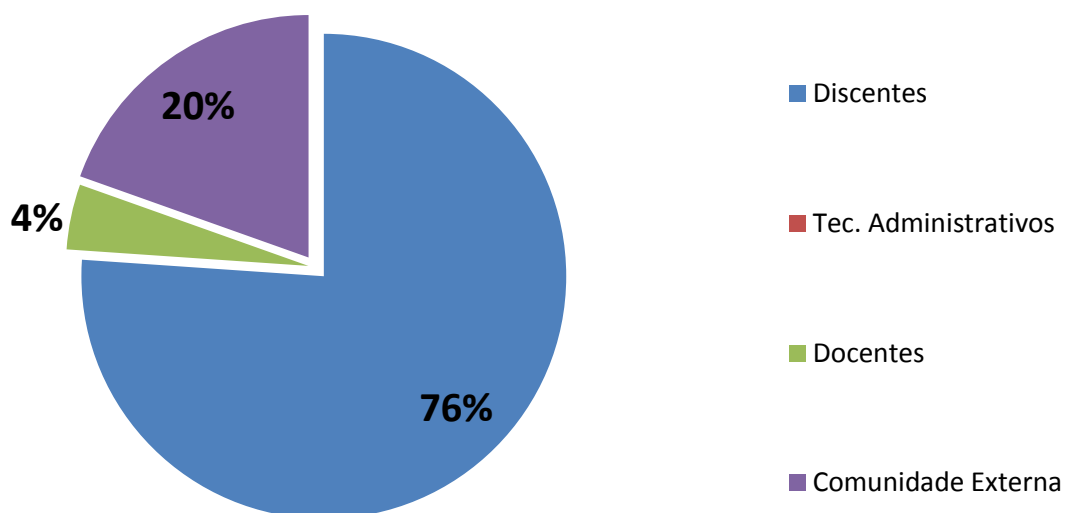
CHAMADOS ATENDIDOS	QUANTIDADE	PERCENTUAL
Atendidos dentro do prazo	40	87%
Atendidos fora do prazo	6	13%



6 – Usuários no Período

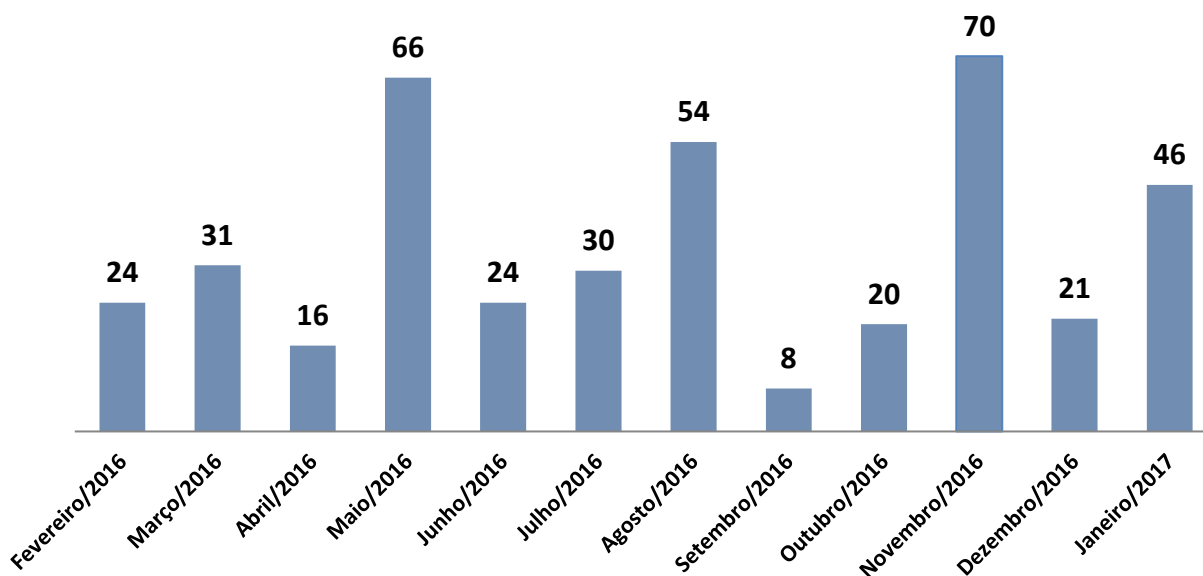
Os chamados da Ouvidoria da UFERSA foram realizados, no período, de acordo com a classificação dos seguintes atores institucionais abaixo:

USUÁRIOS	QUANTIDADE	PERCENTUAL
Discentes	35	76%
Docentes	0	0%
Tec. Administrativos	2	4%
Comunidade Externa	9	20%



7 – Evolução dos Chamados

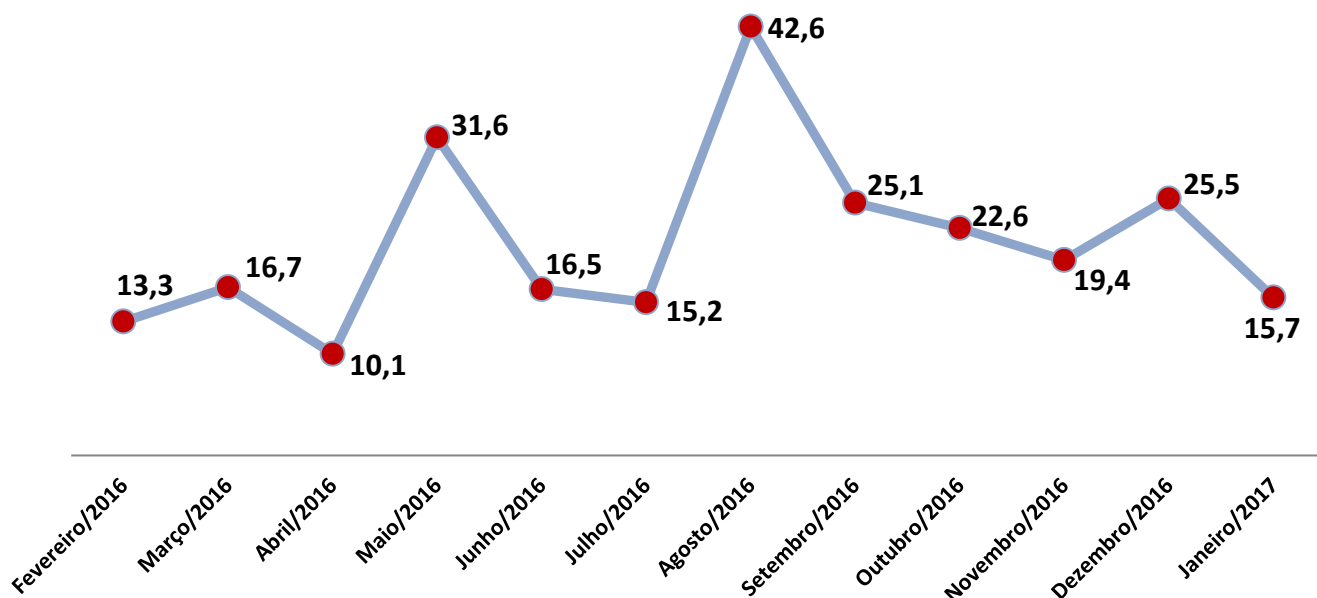
A demanda de chamados analisados e tratados pela Ouvidoria da UFERSA evoluíram, no período de 12 meses, de acordo com os dados que seguem:



8 – Tempo Médio de Atendimento

O tempo médio de atendimento da Ouvidoria é analisado de acordo com o total de dias para realizar todos os chamados relativos a quantidade de atendimento:

Tempo Médio de Atendimento dos Chamados da Ouvidoria			
	Fevereiro/2016	Março/2016	Abril/2016
Qtde de Chamados	25 chamados	31 chamados	16 chamados
Tempo Total de Atend.	333 dias	518 dias	161 dias
Tempo Médio de Atend.	13,3 dias/chamado	16,7 dias/chamado	10,1 dias/chamado
	Maior/2016	Junho/2016	Julho/2016
Qtde de Chamados	66 chamados	24 chamados	30 chamados
Tempo Total de Atend.	2.086 dias	396 dias	457 dias
Tempo Médio de Atend.	31,6 dias/chamado	16,5 dias/chamado	15,2 dias/chamado
	Agosto/2016	Setembro/2016	Outubro/2016
Qtde de Chamados	54 chamados	8 chamados	20 chamados
Tempo Total de Atend.	2.301 dias	201 dias	451 dias
Tempo Médio de Atend.	42,6 dias/chamado	25,1 dias/chamado	22,6 dias/chamado
	Novembro/2016	Dezembro/2016	Janeiro/2017
Qtde de Chamados	70 chamados	21 chamados	46 chamados
Tempo Total de Atend.	1.356 dias	535 dias	721 dias
Tempo Médio de Atend.	19,4 dias/chamado	25,5 dias/chamado	15,7 dias/chamado



Mossoró, 1 de junho de 2017.

Adm. Antonio Wilton de Moraes Junior
Ouvidor – UFERSA